

CASIO®

潜水电脑的警告音，
Logosease能用音声告知！

解决潜水电脑的警告音
难以听见的问题

同伴持有的潜水电脑的警告音，
也可检出并发出警告

检出潜水电脑的
蜂鸣器音，
并发出报警声

高级型号
LGS-RG004



基本型号
LGS-RG005BA

Logosease

潜水电脑 × Logosease 最新连动技术



AQUA LUNG
Calm



Bism
DIVE DEMO SOLIS TITANIUM



TUSA
DC-Solar



SCUBAPRO
Z1

潜水电脑连动功能

M 值警告
蜂鸣器音「PI」
※ 只限機種 TUSA DC Solar

无减压潜水剩余时间3分钟
音声
「DECO」

减压潜水警告 (DECO)
音声
「DECO」

安全停止开始
音声
「STOP」

在减压停止位置以上
音声
「STOP」

浮上速度快
音声
「SLOW」

氧气分压警告
蜂鸣器音
「PI」

计测范围外
蜂鸣器音
「PI」

电池警告
蜂鸣器音
「PI」

报警设定、计时器
蜂鸣器音
「PI」

报时
蜂鸣器音
「PI」

Logosease的麦克风检出潜水电脑发出的警告音，并通过骨传导扬声器进行通知。●Logosease接收不到潜水电脑的报警声时，此功能不起作用。●根据使用环境、有时无法检出潜水电脑的报警声。●本公司以外的客户，所持潜水电脑的报警，logosease检出时，也同样发出通知报警声●本功能在Logosease侧可进行关闭设定。●有时会感知水中电子机器的报警音。

Logosease用潜水电脑连动功能软件，免费下载！

上述功能，需在Logosease上安装所需软件后，才可使用。

在Logosease特别网站上登录后，可免费下载。

潜水电脑对应機種

●DC-Solar/ TABATA股份有限公司 (编号为除了〈4〉以外，任意数字开始的序号)

●DIVE DEMO SOLIS TITANIUM/Bism股份有限公司 (编号为除了〈14〉以外，任意数字开始的序号)

●Z1/SCUBAPRO

●Calm/日本Aqualung (编号为除了〈4〉以外，任意数字开始的序号)

使用上述機種对应以外的编号时，请安装2015年版的潜水电脑用软件。软件安装后，可以使用与Logosease连动的功能。详细内容请向各销售公司确认。

山形卡西欧股份有限公司

海船事业部 Tel.+81-237-43-5168

咨询时间 星期一～星期五 AM9:00～PM5:00 (日本时间)

除去日本年终年始休息及节假日

✉msinfo@yamagata.casio.co.jp

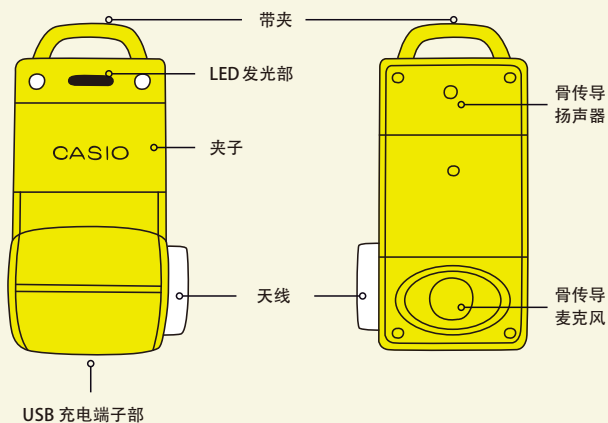
Logosease网页 <https://logosease.yamagata-casio.co.jp>



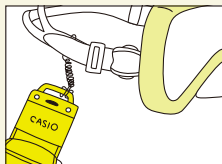
Logosease 使用方法讲座



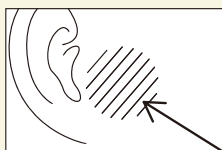
01 各部分名称



02 佩戴方法



将Logosease的绳带安装在面罩带的右侧，固定带夹



将「骨传导麦克风」部紧贴右耳前方



佩戴至在陆地上可以感觉到振动的部位

因为是将振动转换成音声，如果位置偏移，则所说内容难以正确转换，不易听清。

03 在水中说话

注意不要让本体碰到水泡！

水泡破裂时会产生杂音，接听与说话时都需注意。

轻轻咬着调节器

注意说话时不要让水进入口中（为使舌头灵活自由活动，增大口中空间）。



请看着同伴那边说话

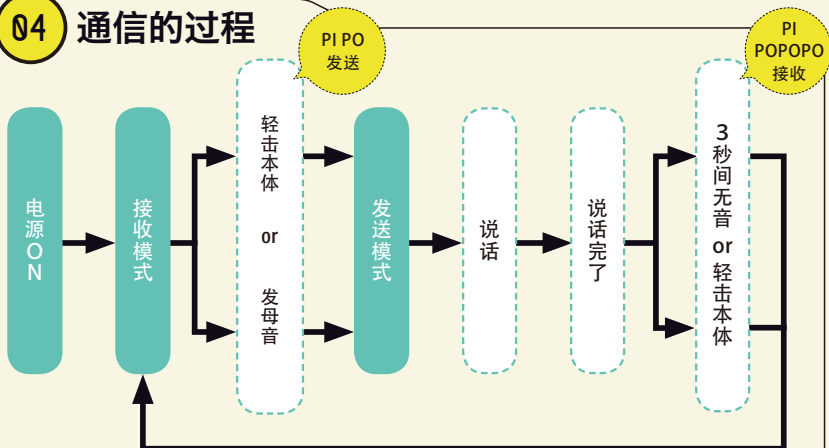
因为超声波通信具有方向性、可以根据听到的声音，来感知对方的位置所在

从腹部发声的感觉

用与同伴离开3米距离的声音大小来进行会话



04 通信的过程



05 训练

试着听听自己的声音

在接收状态轻击3次，可以录音8秒。录下的音声，能够立刻在水中播放。如果自己容易听清，那同伴也容易听清楚。

